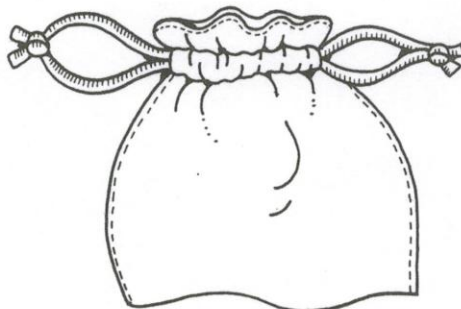


SAC DE COUTURE 101



LES ARTICLES DONT TU AS BESOIN :

- Découpeur
- Ciseaux
- Épingles
- Grosses épingles à ressort
- Ruban à mesurer
- Pelote à épingles
- Craie de tailleur
- Règle avec curseur rouge

LE MATÉRIEL DONT TU AS BESOIN : VERGES ET MÈTRES (TOUTES TAILLES)

1. TISSU : Cotonnade. 1/2 mètre - 45 po de largeur
2. FIL : Une bobine de couleur assortie au tissu.
3. CORDON : 2 mètres de cordon

Sac de couture 101

Short



Le matériel dont tu as besoin:

Tissu : Cotonnade ou flanalette
115cm : **1 mètre**
150cm : **80 cm**

Fil : Une bobine de fil assorti

Élastique : $\frac{3}{4}$ de pouce de large
le tour de ta taille :

Pantalon



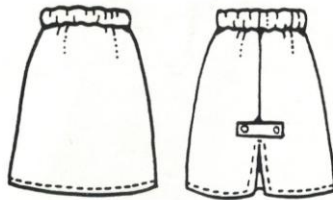
Le matériel dont tu as besoin :

Tissu : flanalette ou ouaté
115cm : **1.90 mètres**
150cm : **1.30 mètres**

Fil : Une bobine de fil assorti

Élastique : $\frac{3}{4}$ de pouce de large
le tour de ta taille :

Jupe à fente arrière



Le matériel dont tu as besoin:

Tissu : denim, coton, corduroy
courte : **70cm**
longue : **1 mètre**

Fil : Une bobine de fil assorti

Élastique : $\frac{3}{4}$ pouce de large

Bouton : 2 de $\frac{3}{4}$ de pouce

Chemisette de nuit



Le matériel dont tu as besoin:

Tissu : cotonnade, flanalette
115cm /large: **2 mètres**
150cm/large **1 mètres**

Fil : Une bobine de fil assorti

Ruban : pour garniture, 30cm

Chandail à capuchon



Matériel dont tu as besoins:

Tissu : Coton ouaté, charpa, polar mince
150cm/large : 1mètre 30

Fil : Une bobine de fil assorti

CHANDAIL


PANTALON

CHEMISE DE NUIT

JUPE

SHORT

LE SAC



Félicitation tu as réussi ton niveau 1 !